

חיפוש אחר מידע ומשאבים נוספים

ראו:	אם עליך:
מסמכי הבטיחות והמידע הרגולטורי הנלווים למחשב וכן דף הבית בנושא התאימות לתקנים בכתובת www.dell.com/regulatory_compliance .	לחפש מידע על שיטות העבודה המומלצות בנושא בטיחות עבור המחשב לעיין במידע בנושא אחריות, תנאים ותניות (ארה"ב בלבד), הוראות בנושא בטיחות, מידע בנושא תקינה, מידע ארגונומי וכן הסכם רישיון למשתמש קצה.

המידע במסמך זה עשוי להשתנות ללא הודעה.

© 2009 Dell Inc. כל הזכויות שמורות. הודפס באירלנד.

חל איסור מוחלט על שעתוק חומרים אלה, בכל דרך שהיא, ללא קבלת רשות בכתב מאת Dell Inc.

סימנים מסחריים הנמצאים בשימוש בטקסט זה: *Dell*, הלוגו של *DELL*, ו- *Dell Precision* הם סימנים מסחריים של Dell Inc.; *ATI FirePro* הוא סימן מסחרי של *ATI FirePro*; *Intel*; *Advanced Micro Devices Inc.* הוא סימן מסחרי רשום ו- *Core* הוא סימן מסחרי של *Intel Corporation* בארה"ב ובארצות אחרות; *NVIDIA Quadro* הוא סימן מסחרי רשום של *NVIDIA Corporation* בארה"ב ובארצות אחרות.

סימני מסחר ושמות מסחר אחרים המוזכרים במסמך זה מתייחסים לישויות הטוענות לבעלות על אותם סימנים ושמות או למוצרים שלהן. Dell Inc. מתנערת מכל עניין קנייני בסימני מסחר ובשמות מסחר, למעט הסימנים והשמות שלה עצמה.

סוללה	
סוג	סוללת ליתיום-יון "חכמה" של 9 תאים
טווח טמפרטורות הפעלה	0 עד 35 מעלות צלזיוס (32 עד 95 מעלות פרנהייט)
אחסון	40- עד 60° צלסיוס (-40 עד 140° פרנהייט)
סוללה שטוחה	CR2032

מתאם זרם חילופין	
סוג	210 W/ 240 W
מתח כניסה	240-100 וולט זרם חילופין
זרם כניסה (מרבית)	2.50 אמפר/ 3.50 אמפר
תדר כניסה	60-50 הרץ
זרם יציאה	6.70 אמפר/ 10.80 אמפר
מתח יציאה נקוב	19.50 וולט זרם ישר
טווח טמפרטורות הפעלה	0 עד 35 מעלות צלזיוס (32 עד 95 מעלות פרנהייט)
אחסון	40- עד 65° צלסיוס (-40 עד 149° פרנהייט)

מידות פיזיות	
גובה	38.50 מ"מ (1.52 אינץ')
רוחב	393.00 מ"מ (15.50 אינץ')
עומק	280.00 מ"מ (11.04 אינץ')
משקל	3.87 ק"ג (8.54 ליברות)
	עם סוללת תשעה תאים וכוון תקליטורים

תנאי סביבה	
טווח טמפרטורות הפעלה	0 עד 35 מעלות צלזיוס (32 עד 95 מעלות פרנהייט)
אחסון	40- עד 65° צלסיוס (-40 עד 149° פרנהייט)
לחות יחסית (מקסימום)	10% עד 90% (ללא עיבוי)
הפעלה	5% עד 95% (ללא עיבוי)
אחסון	

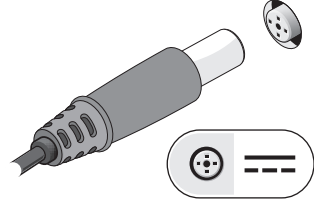
מפרט



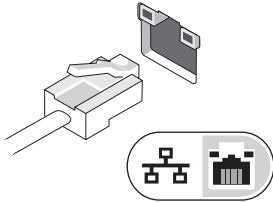
הערה: ההצעות עשויות להשתנות בהתאם לאזור שבו הן ניתנות. המפרטים הבאים הם רק אלה שהחוק דורש שיישלחו יחד עם המחשב. לקבלת מידע נוסף על תצורת המחשב שלך, לחץ על **התחל** ← **עזרה ותמיכה** ובחר באפשרות להצגת מידע אודות המחשב שלך.

מידע על המערכת	
רכבת שבבים	Intel® Q43 GMCH, ICH9M-E
מעבד	
מעבד	Intel Core™2 Duo Intel Core 2 Duo Extreme Edition Intel Core 2 Duo Quad Core Intel Core 2 Duo Extreme Edition Quad Core
וידאו	
סוג וידאו	כרטיס גרפיקה בלתי רציפה
אפיק נתונים	גרפיקה PCI Express
בקר וידאו	NVIDIA Quadro® FX 2700M/3700M ATI FirePro™ V7740
זיכרון וידאו	NVIDIA Quadro FX 2700M — 512 MB NVIDIA Quadro FX 3700M — 1 GB ATI FirePro V7740 — 1 GB GDDR3
זיכרון	
מחבר מודול זיכרון	ארבעה חריצי SODIMM נגישים למשתמש
קיבולת מודול זיכרון	1GB, 2 GB או 4 GB
סוג זיכרון	DDR3 של 1066 מגה-הרץ
זיכרון מזערי	1 GB
זיכרון מרבי	16 GB

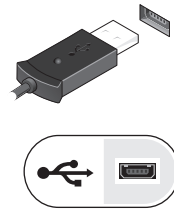
1 חבר את מתאם הז"ח למחבר שקע מתאם הז"ח במחשב ולשקע החשמל.



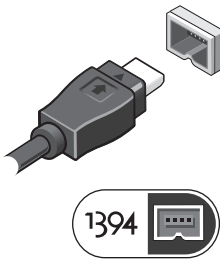
2 חבר את כבל הרשת (אופציונלי).



3 חבר התקני USB, כגון עכבר או מקלדת (אופציונלי).



4 חבר התקני IEEE 1394, כגון נגן DVD (אופציונלי).



5 פתח את צג המחשב ולחץ על לחצן ההפעלה כדי להפעיל את המחשב.



הערה: מומלץ להפעיל את המחשב ולכבות אותו לפחות פעם אחת לפני התקנת כרטיסים כלשהם או חיבור המחשב לתחנת עגינה או להתקן חיצוני אחר כלשהו, כגון מדפסת.



1	חריץ כרטיס PC וחריץ כרטיס חכם	2	תא כונן אופטי
3	חריץ קורא כרטיסים 8 ב-1	4	מחברי USB 2.0 (2)
5	מחבר אוזניות	6	מחבר מיקרופון
7	מחבר IEEE 1394 בעל 6 פנינים (עם אספקת חשמל)	8	חריץ כבל אבטחה
9	מחבר למתאם זרם חילופין	10	פתחי אוורור (2)

אזהרה: אין לחסום את פתחי האוורור, להכניס לתוכם חפצים או לאפשר לאבק להצטבר בהם. כאשר מחשב Dell™ פועל, אין לאחסנו בסביבה ללא זרימת אוויר נאותה, כגון מזוודה סגורה. הגבלת זרימת האוויר עלולה להזיק למחשב או לגרום לשריפה. כאשר המחשב מתחמם, הוא מפעיל את המאוורר. רעש מהמאוורר זו תופעה רגילה אשר אינה מצביעה על בעיה במאוורר או במחשב.



התקנה מהירה

אזהרה: לפני שתתחיל לבצע הליך כלשהו במקטע זה, קרא את הוראות הבטיחות המצורפות למחשב שברשותך. מידע נוסף על שיטות העבודה המומלצות בנושא ניתן למצוא בכתובת www.dell.com/regulatory_compliance.



אזהרה: מתאם זרם החילופין מתאים לשקעי חשמל שונים ברחבי העולם. עם זאת, במדינות שונות יש מחברי חשמל ומפצלי חשמל שונים. שימוש בכבל לא תואם או חיבור לא נכון של הכבל למפצל או לשקע חשמל עלולים לגרום לשריפה או נזק לצידוד.



התראה: בעת ניתוק כבל מתאם זרם החילופין מהמחשב, אחוז במחבר ולא בכבל עצמו, ומשוך בחוזקה אך בעדינות, כדי למנוע נזק לכבל. בעת ליפוף כבל מתאם זרם החילופין, הקפד ללפף בהתאם לזווית המחבר שעל מתאם זרם החילופין כדי למנוע נזק לכבל.



הערה: ייתכן כי התקנים מסוימים אינם כלולים, אם לא הזמנת אותם.



מיקרופונים (2)	2	תפסי שחרור צג (2)	1
צג	4	מצלמה (אופציונלי)	3
לחצן הפעלה	6	קורא טביעות אצבע מסוג Swipe/FIPS	5
מחבר USB2.0/eSATA	8	מחבר USB 2.0	7
DisplayPort	10	מחבר VGA	9
חריץ ExpressCard	12	מחבר רשת	11
מתג אלחוט	14	Wi-Fi Catcher™	13
קורא כרטיס חכם אלחוטי	16	מקלדת	15
לחצני משטח מגע (3)	18	תפס לשחרור הצג	17
לחצני בקר עקיבה (3)	20	משטח מגע	19
נוריות מצב מקלדת	22	בקר עקיבה	21
רמקולים (2)	24	נוריות מצב התקן	23

מבט מאחור

